ORIENTAÇÕES – Consulta Avançada

- A Consulta Avançada do SAJ MP permite a obtenção de várias informações que podem ser importantes para os usuários como, por exemplo, consulta pelo nome de Parte e consulta de movimentações.

- Uma vez que ainda se faz necessário o preenchimento manual dos relatórios de atuação funcional enquanto não há o início definitivo da utilização do sistema pela Corregedoria, a Consulta Avançada pode auxiliar na obtenção das informações necessárias.

- Para acessar a Consulta avançada, clique no ícone **(1)**:

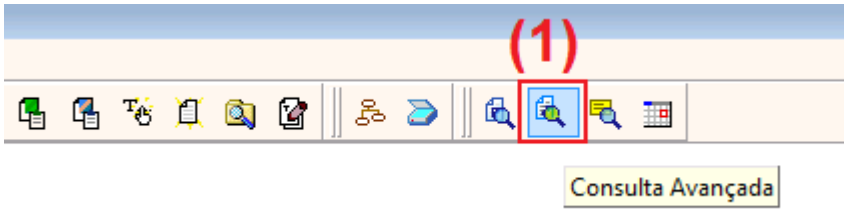

- Para ter uma média* de quantos processos foram peticionados em sua promotoria em um determinado período, basta mudar o campo **(2)** Situação Atual para "todas as situações", clicando na lupa **(3)**, marcando a opção "Todos" **(4)** e clicando em **(5)** Selecionar:

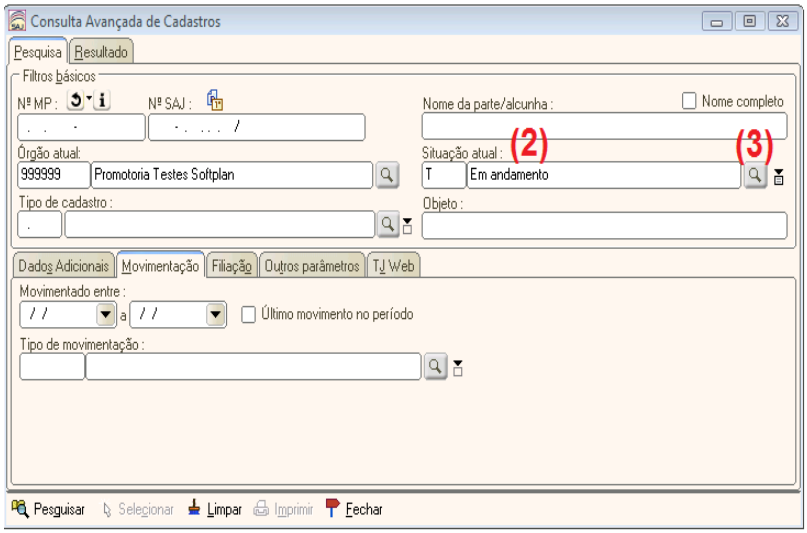

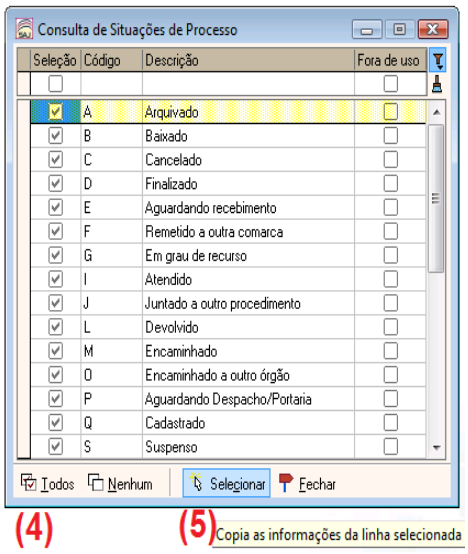

Mariana Leite - Coordenadora de Suporte a Sistemas

- Após isso, acesse a aba **(6)** Movimentações, defina o período da consulta **(7)** e clique na lupa **(8)** para selecionar o tipo de movimentação.

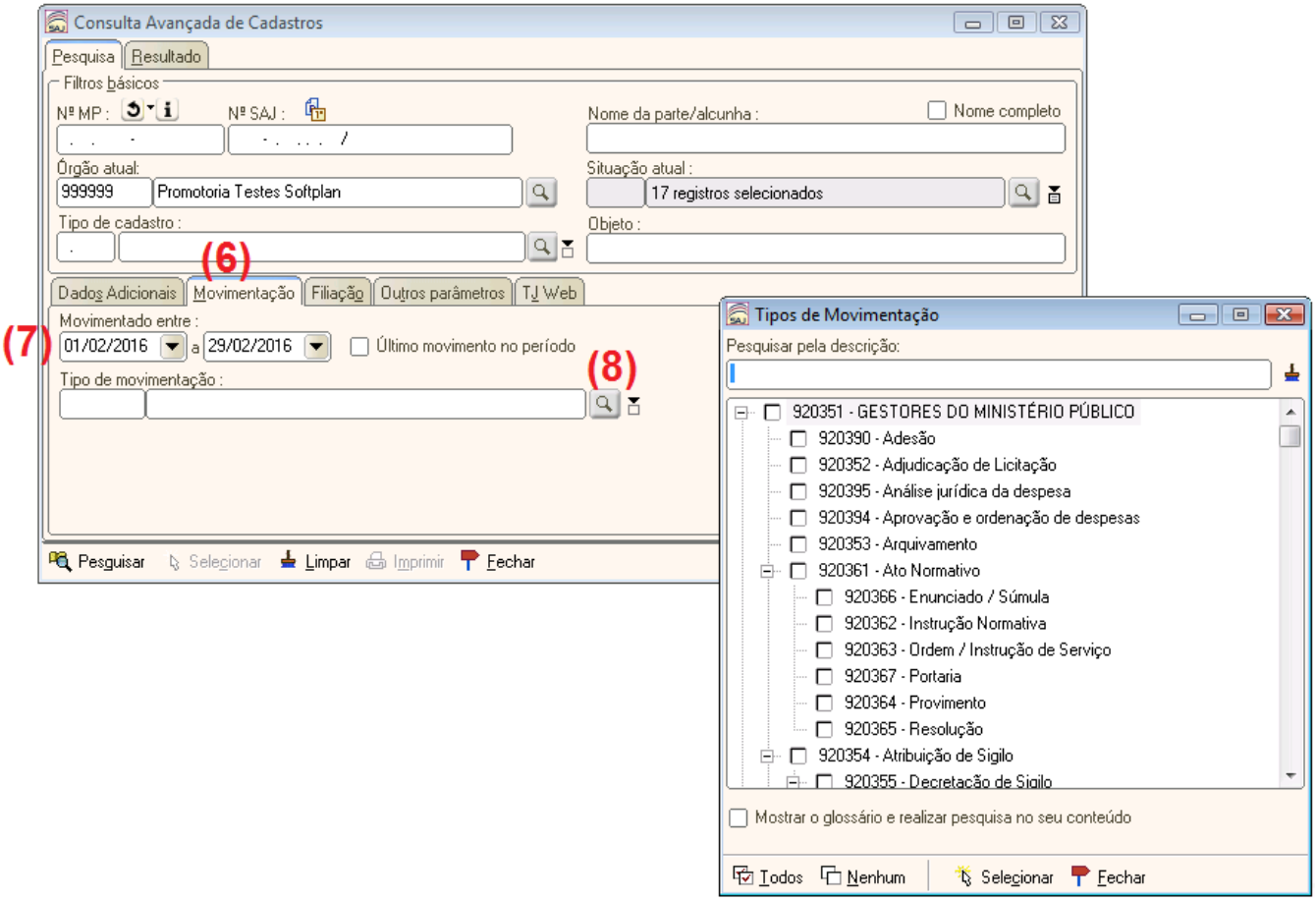

- Utilizando a movimentação (9) “Baixa da Carga – 920247”, será possível ver a lista de processos em que houve o lançamento desta movimentação no período, ou seja, é possível uma média de quantos processos foram peticionados ou devolvidos no período*. Selecione a movimentação:

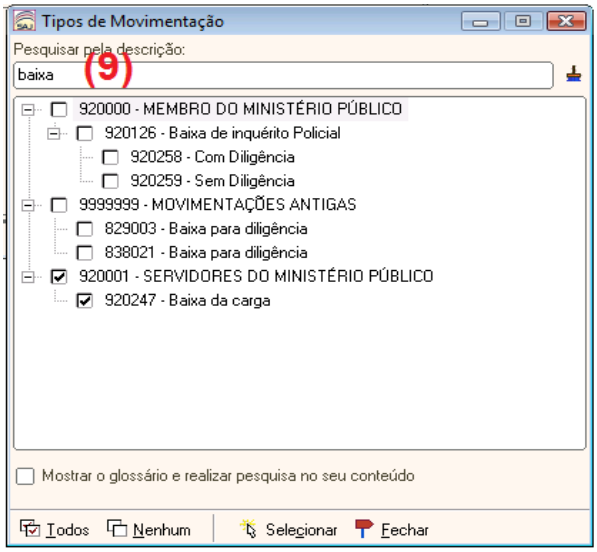

- Se deseja pesquisar apenas por Processos Judiciais, selecione a opção correspondente no campo “Tipo de Cadastro” **(10)**. Após todos os parâmetros serem definidos, clique em “Pesquisar” **(11)**:

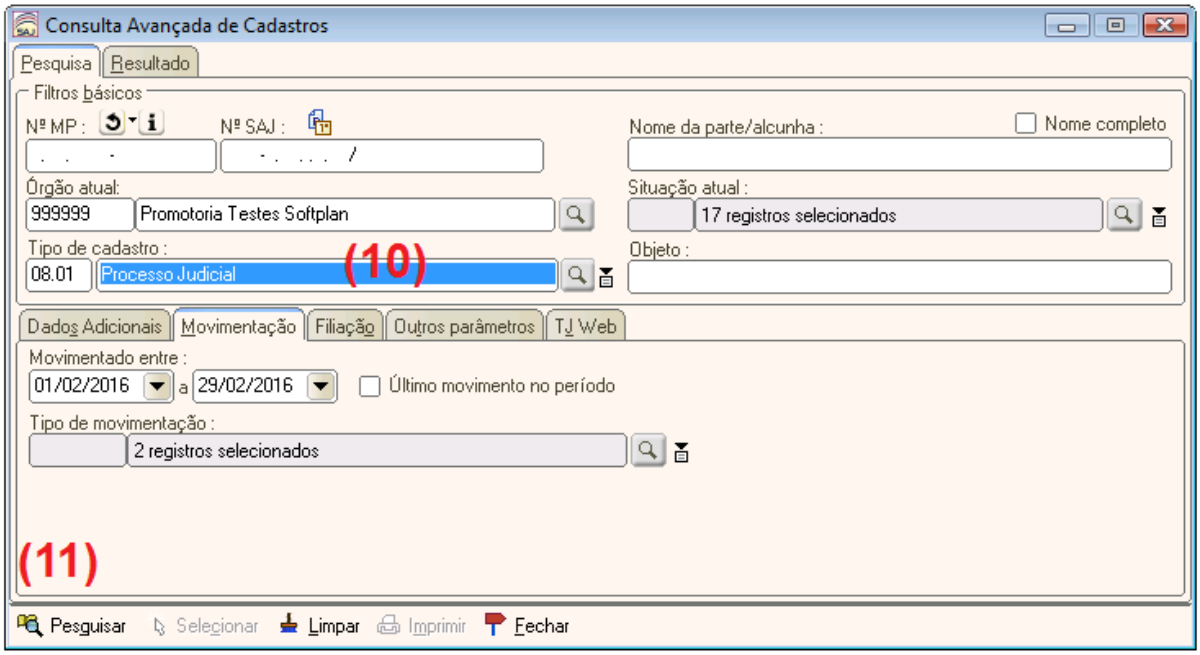

- Aparecerá uma lista de processos como resultado da consulta. É possível ver uma consulta de qualquer processo da lista, selecionando-o **(12)** e clicando na aba “MP – Dados Cadastrais” **(13)**

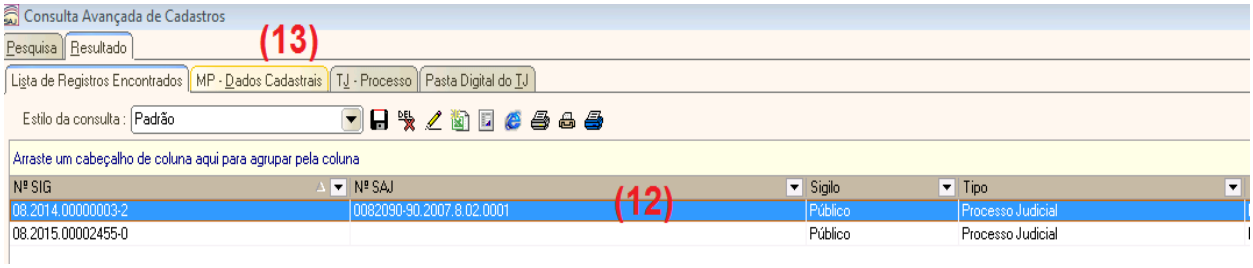

- É possível, ainda, configurar colunas e filtrar o resultado da consulta. Para isso, clique com o botão direito do mouse em cima de alguma das colunas (14) e selecione a opção “Configurar colunas” (15).

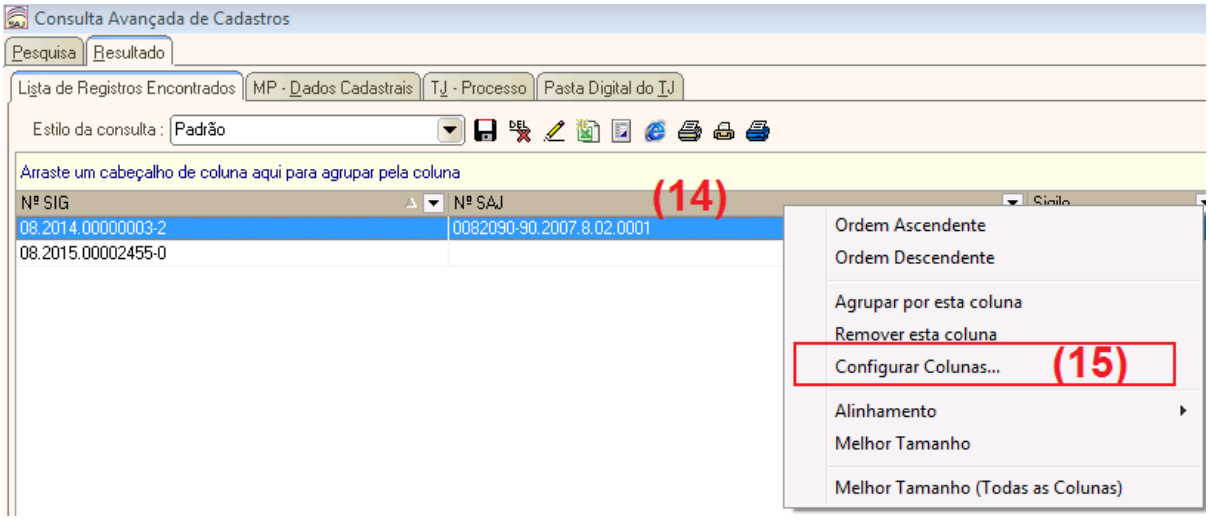

- Aparecerá uma caixa com as opções de colunas, e aí basta arrastar a opção desejada para criar uma nova coluna **(16)**.

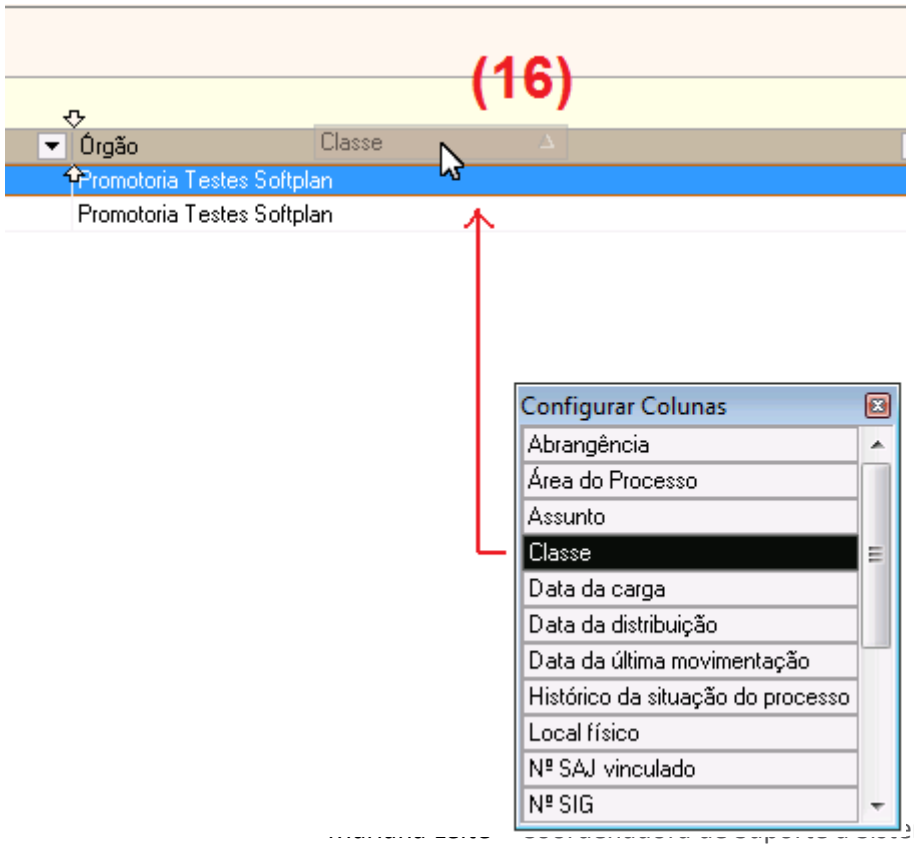

- Para filtrar os resultados, selecione a opção desejada (17). A pesquisa terá o filtro aplicado, que pode ser removido ao selecionar novamente a opção “Todos”. Os números da consulta aparecem sempre no canto inferior direito. (18)

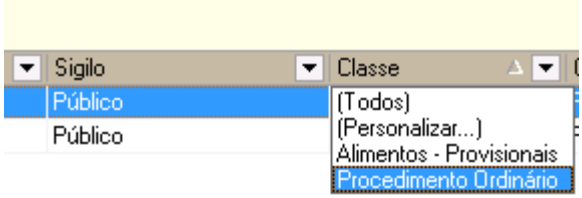

(17)

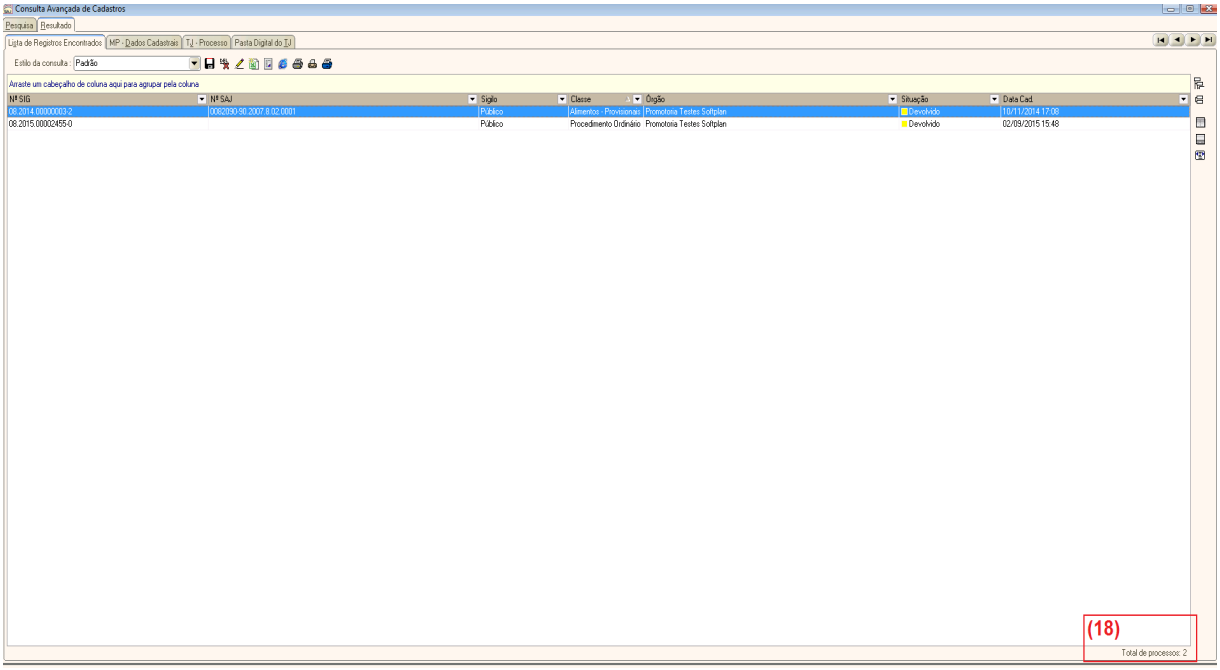

- Da mesma forma que fizemos a consulta utilizando a movimentação de “Baixa da carga”, pode ser feita consulta com outras movimentações e outros parâmetros, dependendo da consulta desejada.

- Em caso de dúvidas ou maiores esclarecimentos, a equipe residente da Softplan está à disposição, atendendo de segunda à sexta, das 8h as 18h, telefones: 2122-3507, 2122-5223, 2122-5234, 2122-5239, 0800 600 7909, e por e-mail: suporte.saj@mpal.mp.br.

Atenciosamente,

Mariana Leite

*Aqui se fala em “média” porque a consulta avançada de movimentações contabiliza apenas uma vez a movimentação lançada no período, em cada processo. Ou seja, se em determinado processo foi lançada duas vezes a movimentação de “Baixa da carga” (em razão do promotor ter recebido 2 vezes intimações no mesmo processo e ter peticionado nele 2 vezes naquele período), na consulta ele contará apenas 1 vez.